

report 2018

Die Umsetzung der EU-Programme
Erasmus+ JUGEND IN AKTION
und Europäisches Solidaritätskorps
in Deutschland



JUGEND
für Europa

more europe



Inhaltsverzeichnis



- 3 JUGEND für Europa – report 2018**
Einleitung

Erasmus+ JUGEND IN AKTION

- 4 Fördermittel**
Budget (gesamt und nach Leitaktionen)
- 5 Fördermittel 2014–2019**
Budgetentwicklung
(gesamt und nach Leitaktionen)
- 6 Überplanung**
Leitaktionen 1 und 3
- 7 Eingereichte und bewilligte Anträge**
Gesamt und nach Leitaktionen
- 8 Bewilligte Anträge:
Art der geförderten Aktivitäten**
Leitaktion 1 bis 3

- 9 Bewilligte Anträge:
Durchschnittliche Förderung pro Projekt**
Leitaktionen 1 bis 3

- 10 Beteiligte Organisationen**
Leitaktionen 1 bis 3

- 11 Teilnehmende (gesamt, mit geringeren
Chancen, mit besonderen Bedürfnissen)**
Gesamt und nach Leitaktionen

- 12 Durchschnittliche Förderung pro
Teilnehmenden**
Leitaktion 1 Lernmobilität von Einzelpersonen

- 13 Bewilligte Anträge nach Bundesländern**
Leitaktionen 1 bis 3

Europäisches Solidaritätskorps

- 14 Fördermittel**
Budget (gesamt und nach Aktionen)
- 15 Europäisches Solidaritätskorps und
Europäischer Freiwilligendienst
Fördermittel 2014–2019**
Budgetentwicklung (gesamt)
- 16 Eingereichte und bewilligte Anträge**
Gesamt und nach Aktionen
- 17 Teilnehmende (gesamt, mit geringeren
Chancen, mit besonderen Bedürfnissen)**
Aktionen 1 bis 3
- 18 Impressum**

JUGEND für Europa – report 2018

Einleitung



»report 2018« vermittelt einen Überblick über Kernzahlen der Umsetzung der EU-Programme Erasmus+ JUGEND IN AKTION und Europäisches Solidaritätskorps 2018 in Deutschland.

Erasmus+ und das Jugendkapitel

Erasmus+ JUGEND IN AKTION

Innerhalb von Erasmus+ ist JUGEND IN AKTION der Programmteil für alle jungen Menschen im Bereich der nicht-formalen und informellen Bildung. Das Teilbudget des Jugendkapitels entspricht 10% des Gesamtbudgets, rund 1,5 Milliarden Euro, von dem 1 Million Menschen (davon 150.000 aus Deutschland) bis 2020 profitieren sollen.

Erasmus+ JUGEND IN AKTION in Deutschland: Überdurchschnittliche Ergebnisse vor allem bei Teilnehmenden mit geringeren Chancen

2018 wurde die Mobilität von jungen Menschen und Fachkräften der europäischen Jugendarbeit in Deutschland mit 23.475.212 € gefördert. Mit dieser Summe wurden insgesamt 30.719 Teilnehmende und 3.228 Organisationen unterstützt. 39% aller Teilnehmenden der in Deutschland geförderten Projekte waren Menschen mit geringeren Chancen und 3% mit besonderen Bedürfnissen.

Erasmus+ JUGEND IN AKTION in Europa

Auf europäischer Ebene bescheinigen die Zahlen der Europäischen Kommission (Erasmus+ Jahresbericht 2018) dem Jugendkapitel eine gute Performance in wichtigen Bereichen. Besonders gute Ergebnisse wurden bei der Lernmobilität von Einzelpersonen erzielt, wo das Jugendkapitel die höchste Zahl an gestellten Anträgen, bewilligten Projekten und teilnehmenden Organisationen aufwies. Das Jugendkapitel Erasmus+ JUGEND IN AKTION war der Programmteil mit der drittgrößten Zahl an Teilnehmenden und hat 75% aller Teilnehmenden mit geringeren Chancen oder mit besonderen Bedürfnissen des gesamten EU-Programms mobilisiert.

Europäische Solidaritätskorps

Das Europäische Solidaritätskorps wurde zunächst mit Mitteln aus bestehenden EU-Programmen, darunter Erasmus+ JUGEND IN AKTION, finanziert.

Das Teilbudget des Europäischen Freiwilligendienstes (Erasmus+ JUGEND IN AKTION) ist 2018 mit dem Budget des neuen Programms Europäisches Solidaritätskorps zusammengefloßen. Insgesamt liegen die zur Verfügung gestellten Fördermittel auf dem Niveau des Vorjahres.

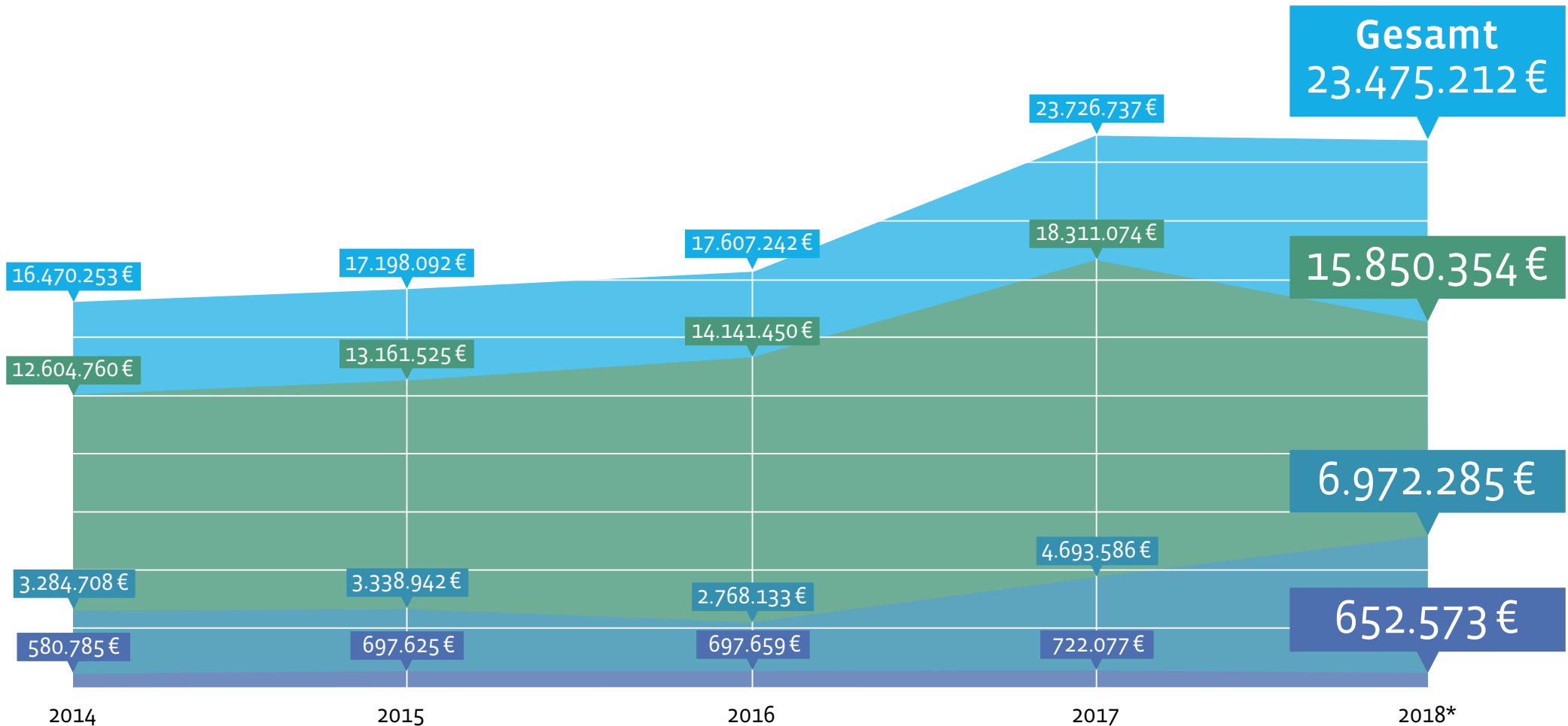
Seit dem 2. Oktober 2018 ist das Europäische Solidaritätskorps ein eigenständiges Programm mit einem Gesamtbudget von 375,6 Millionen Euro (2018–2020). In Deutschland wurden 2018 über das Europäische Solidaritätskorps 5.318.031 € für die Förderung von Freiwilligentätigkeiten junger Menschen, Praktika und Arbeitsstellen und eigenen Solidaritätsprojekten zur Verfügung gestellt.

Die Angaben zum Europäischen Freiwilligendienst sind im vorliegenden »report 2018« im ersten Abschnitt (Erasmus+ JUGEND IN AKTION) beinhaltet. Angaben zum Europäischen Solidaritätskorps, im zweiten Abschnitt, beziehen sich auf das programm-eigene Budget ab Oktober 2018.

Erasmus+ JUGEND IN AKTION Fördermittel

Budget (gesamt und nach Leitaktionen)





© JUGEND für Europa 2020

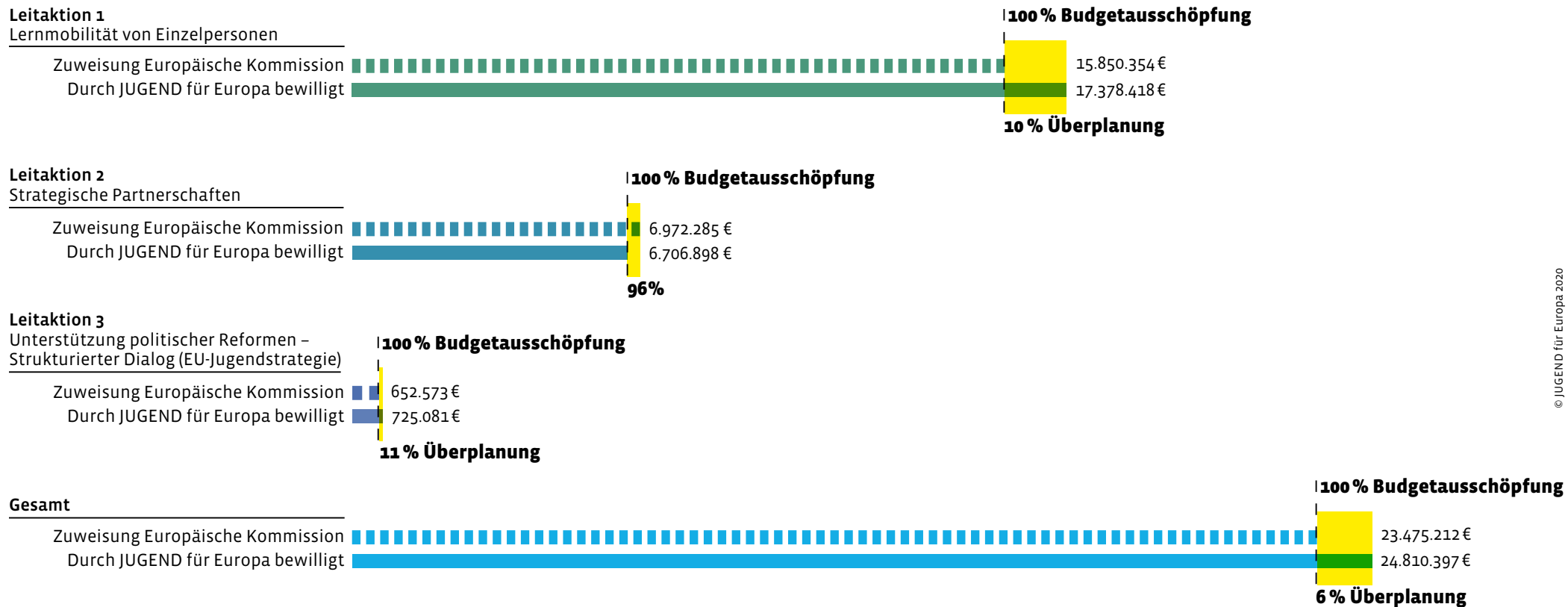
* 2018 fließen das Budget des Europäischen Freiwilligendienstes, bis dahin ein Format des EU-Programms Erasmus+ JUGEND IN AKTION, mit dem Budget des neu erschaffenen, eigenständigen Programms Europäisches Solidaritätskorps zusammen.

■ Gesamtbudget

■ Leitaktion 1
Lernmobilität von Einzelpersonen

■ Leitaktion 2
Strategische Partnerschaften

■ Leitaktion 3
Unterstützung politischer Reformen –
Strukturierter Dialog (EU-Jugendstrategie)

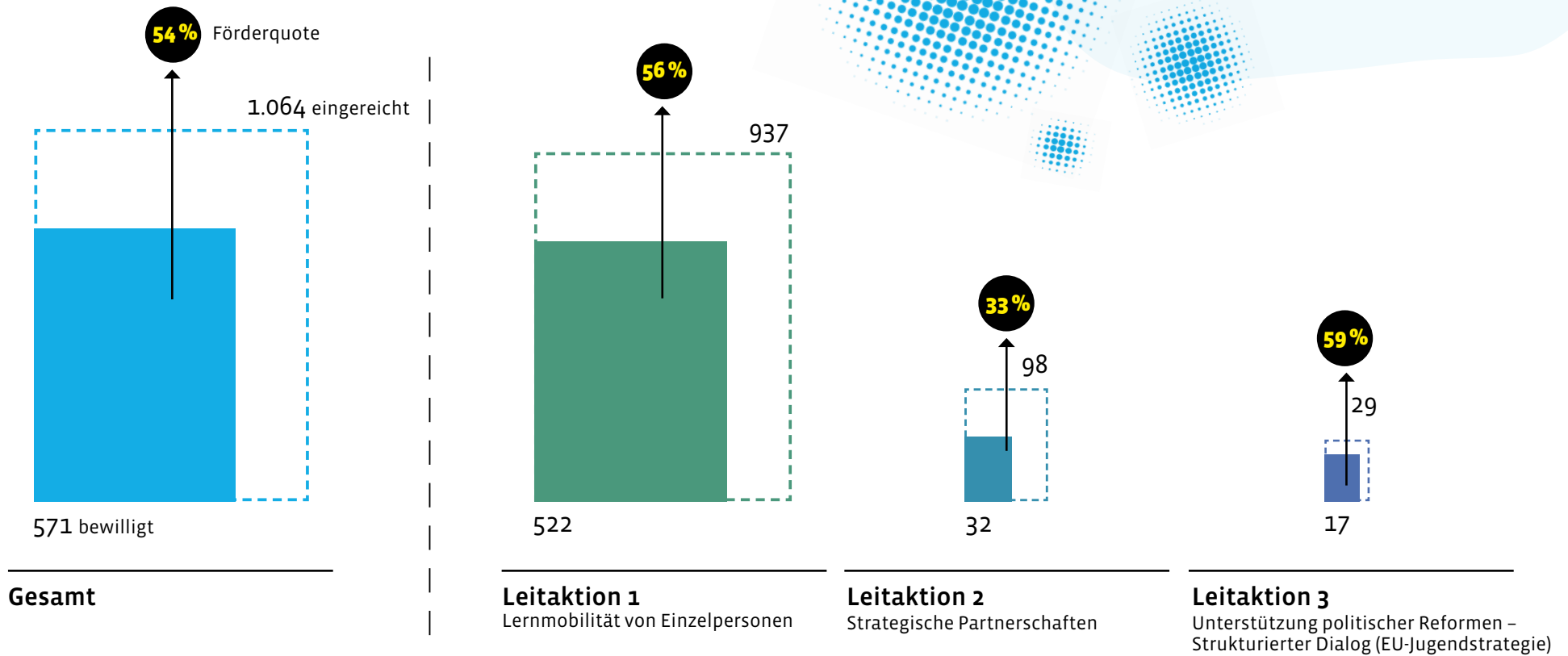


* Um eine bestmögliche Ausschöpfung der zugewiesenen Fördermittel zu erreichen, überplant JUGEND für Europa diese Mittel entsprechend den jeweils zu erwartenden Mittelabrufen und rückfließenden Mitteln (z. B. aus Projektabsagen). So kann eine nominell höhere Anzahl von Projekten gefördert werden. Diese Bewilligungsquote unterliegt einer ständigen Kontrolle.

Erasmus+ JUGEND IN AKTION

Eingereichte und bewilligte Anträge

Gesamt und nach Leitaktionen



Erasmus+ JUGEND IN AKTION

Bewilligte Anträge: Art der geförderten Aktivitäten

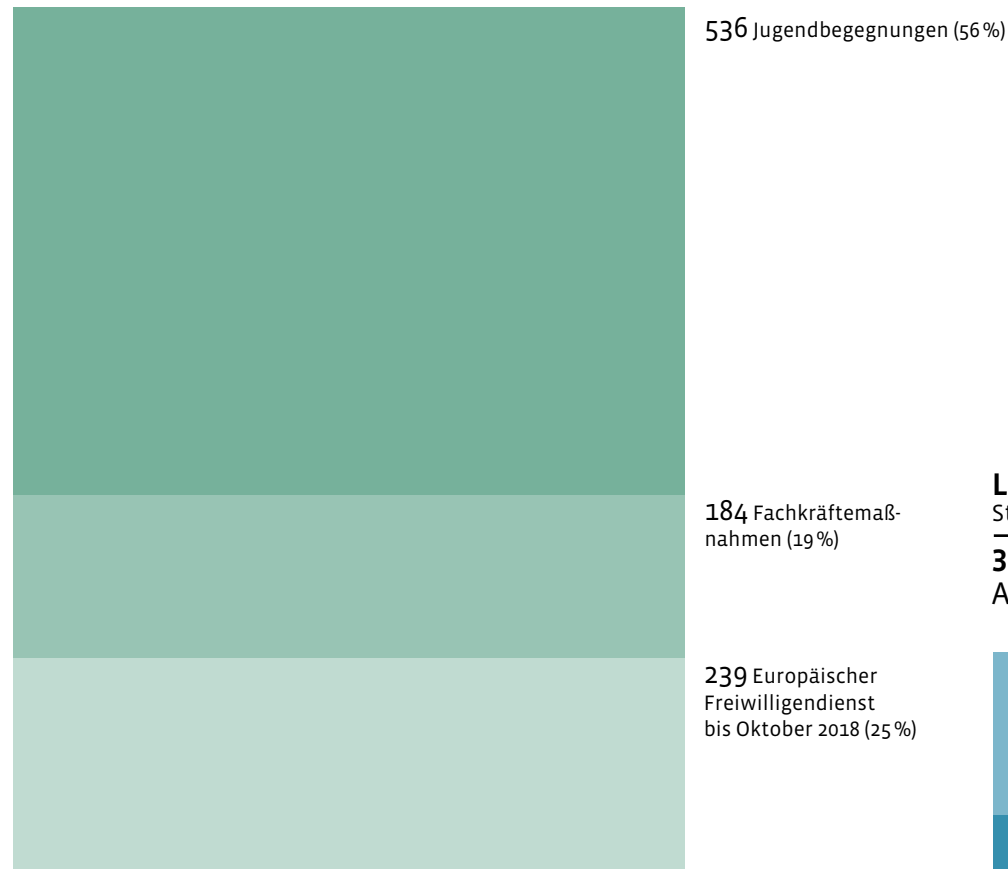
Leitaktionen 1 bis 3

Leitaktion 1

Lernmobilität von Einzelpersonen

522 bewilligte Anträge

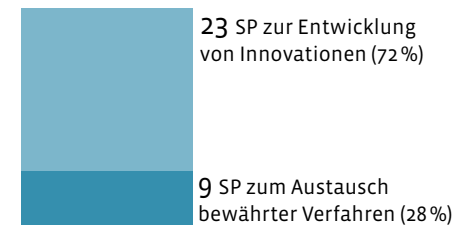
959 geförderte Aktivitäten (100 %)



Leitaktion 2

Strategische Partnerschaften (SP)

32 bewilligte Anträge/
Aktivitäten (100 %)

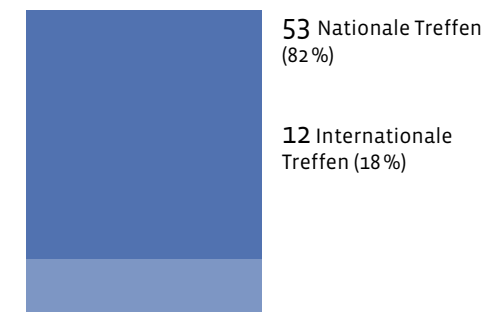


Leitaktion 3

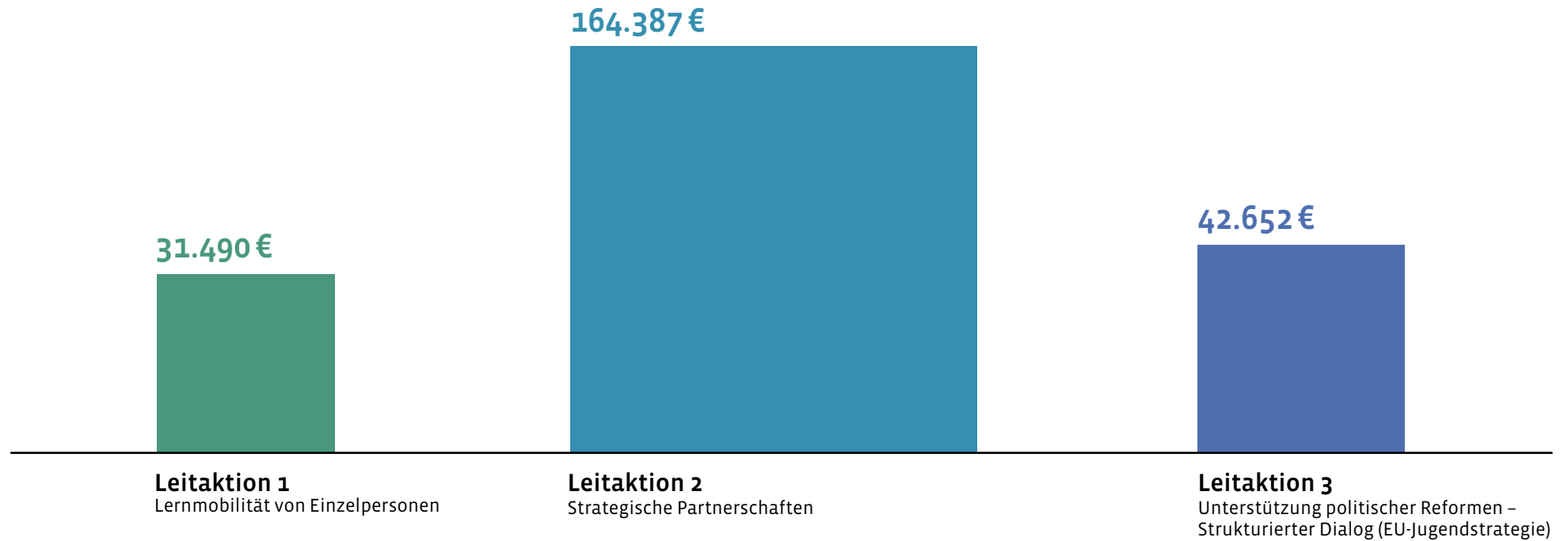
Unterstützung politischer Reformen –
Strukturierter Dialog (EU-Jugendstrategie)

17 bewilligte Anträge

65 geförderte Aktivitäten (100 %)



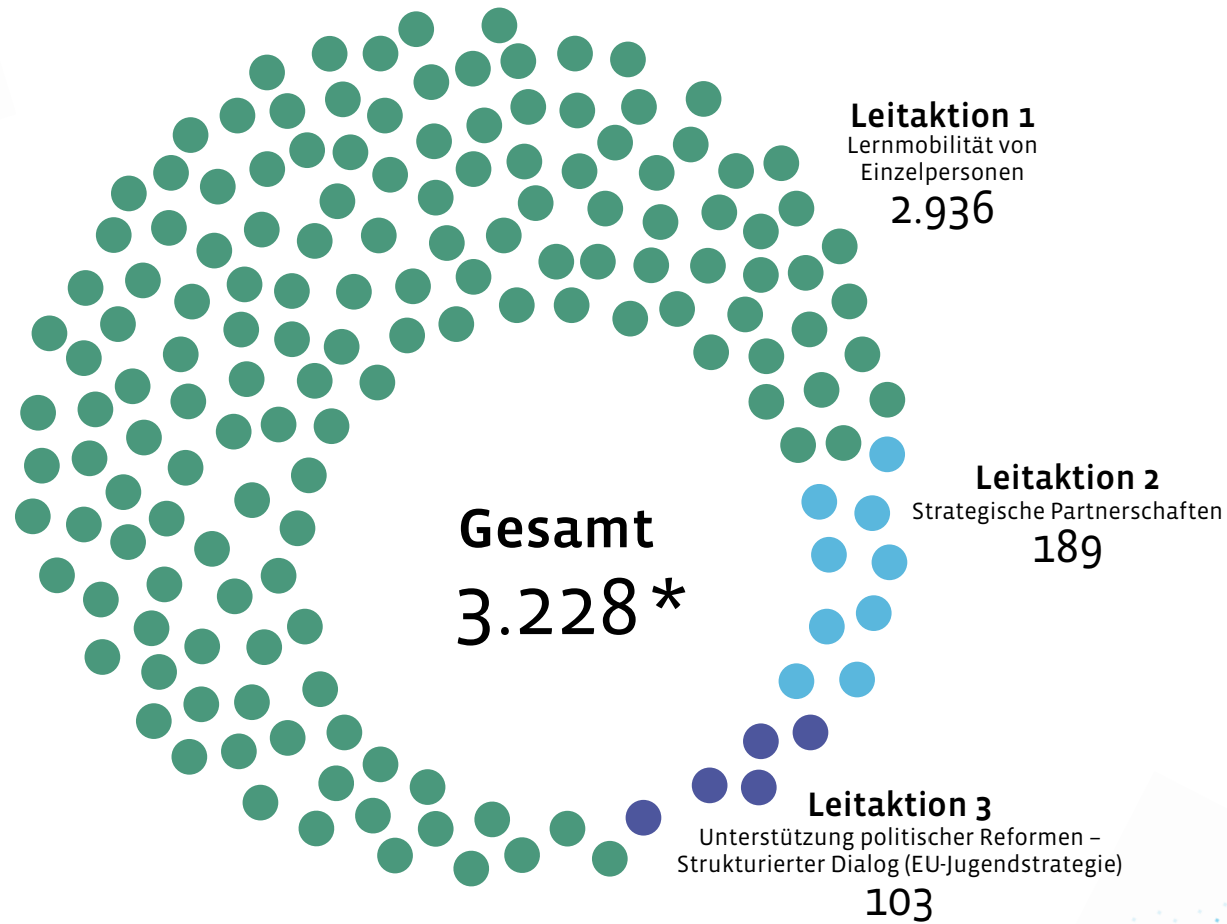
* Ein bewilligter Antrag kann aus mehreren unterschiedlichen Aktivitätstypen bestehen




Erasmus+ JUGEND IN AKTION

Beteiligte Organisationen

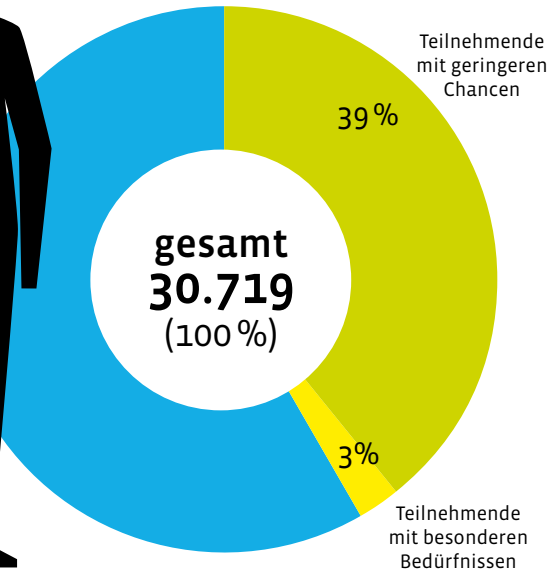
Leitaktionen 1 bis 3



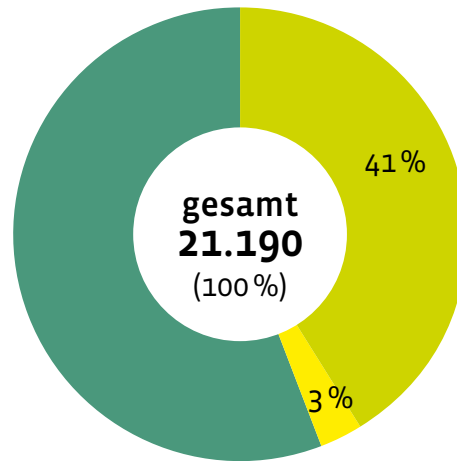
* Die Daten beziehen sich auf die Anzahl von Organisationen und Einrichtungen, die an allen bewilligten Projekten als in- und ausländische Partnerorganisationen beteiligt sind.



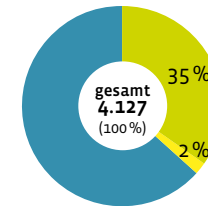
Alle Teilnehmende



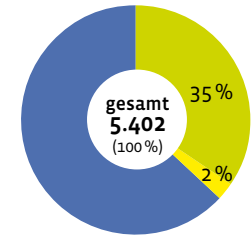
Leitaktion 1 Lernmobilität von Einzelpersonen



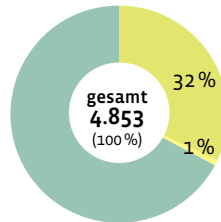
Leitaktion 2 Strategische Partnerschaften



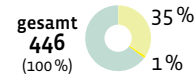
Leitaktion 3 Unterstützung politischer Reformen – Strukturierter Dialog (EU-Jugendstrategie)



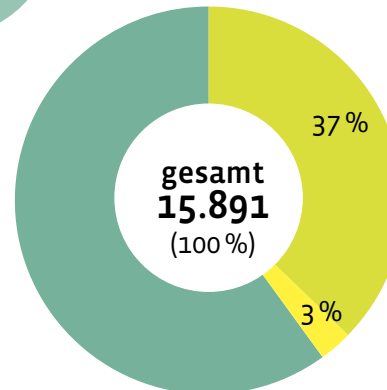
Fachkräftemaßnahmen



Europäischer Freiwilligendienst (bis Oktober 2018)



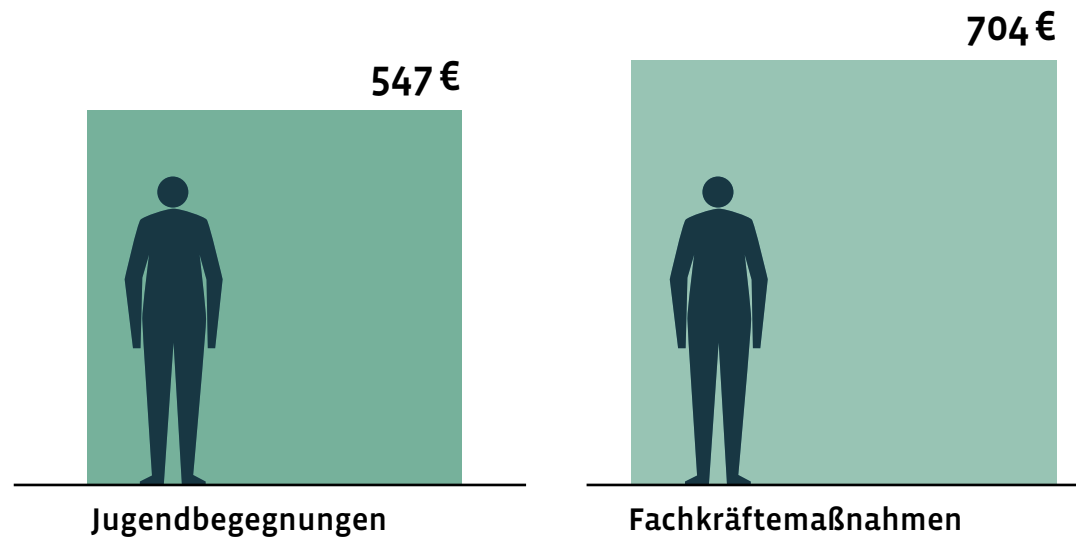
Jugendbegegnungen



Erasmus+ JUGEND IN AKTION

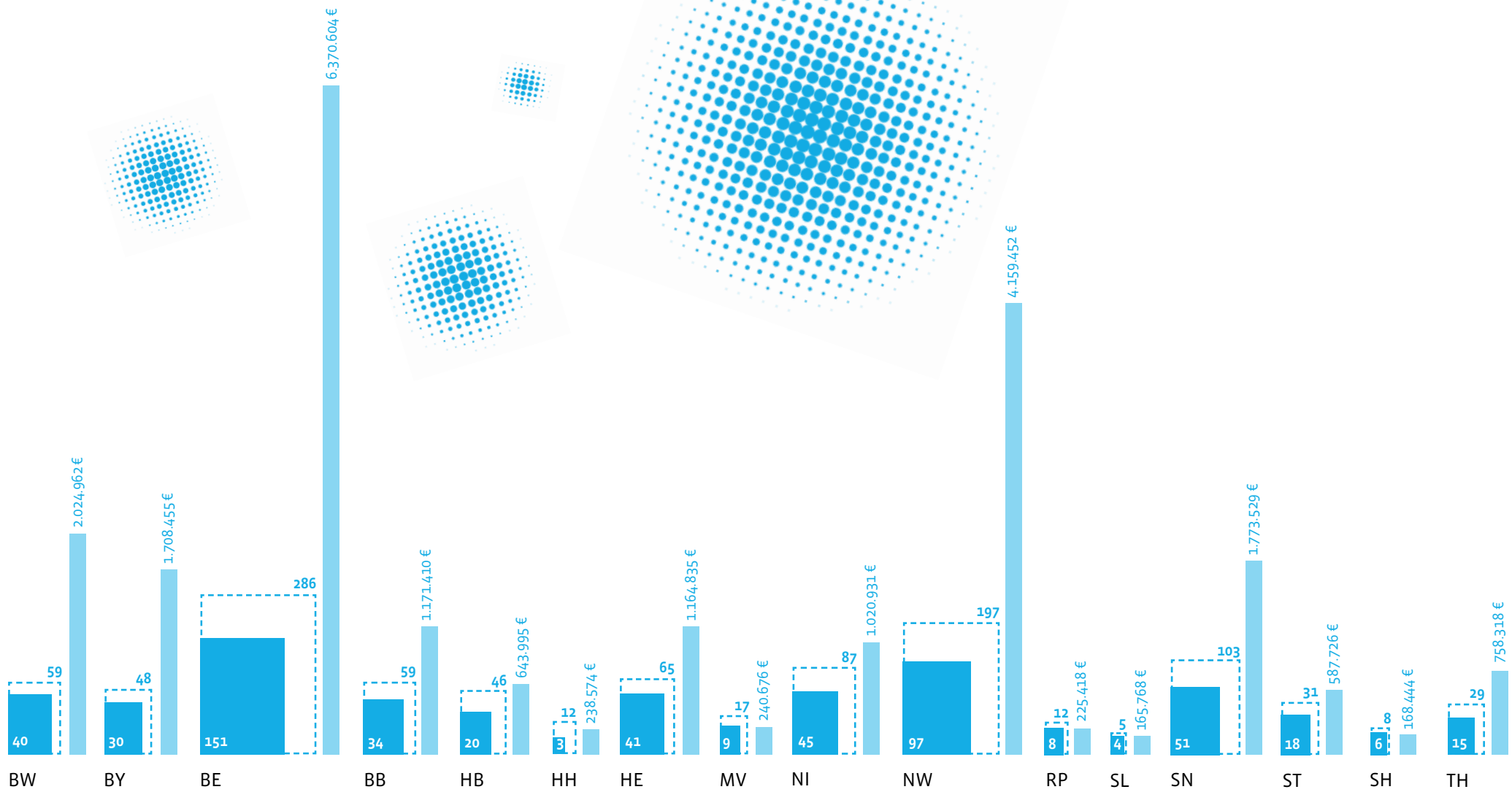
Durchschnittliche Förderung pro Teilnehmenden

Leitaktion 1 Lernmobilität von Einzelpersonen



Erasmus+ JUGEND IN AKTION – Bewilligte Anträge nach Bundesländern

Leitaktionen 1 bis 3



Hinweis: Der Sitz der antragstellenden Organisation bestimmt die Zuordnung zu einem Bundesland. Teilnehmende der Projekte haben in vielen Fällen ihren Wohnsitz in weiteren Bundesländern.

Abkürzungen:
 BW = Baden-Württemberg
 BY = Bayern
 BE = Berlin
 BB = Brandenburg
 HB = Bremen

HH = Hamburg
 HE = Hessen
 MV = Mecklenburg-Vorpommern
 NI = Niedersachsen
 NW = Nordrhein-Westfalen
 RP = Rheinland-Pfalz

SL = Saarland
 SN = Sachsen
 ST = Sachsen-Anhalt
 SH = Schleswig-Holstein
 TH = Thüringen

Europäisches Solidaritätskorps Fördermittel

Budget (gesamt und nach Aktivitäten)



5.318.031 €

Fördermittel
Ab Oktober 2018


Freiwilligendienste
3.405.920 €

Praktika und Arbeitsstellen
899.334 €

Solidaritätsprojekte
694.228 €

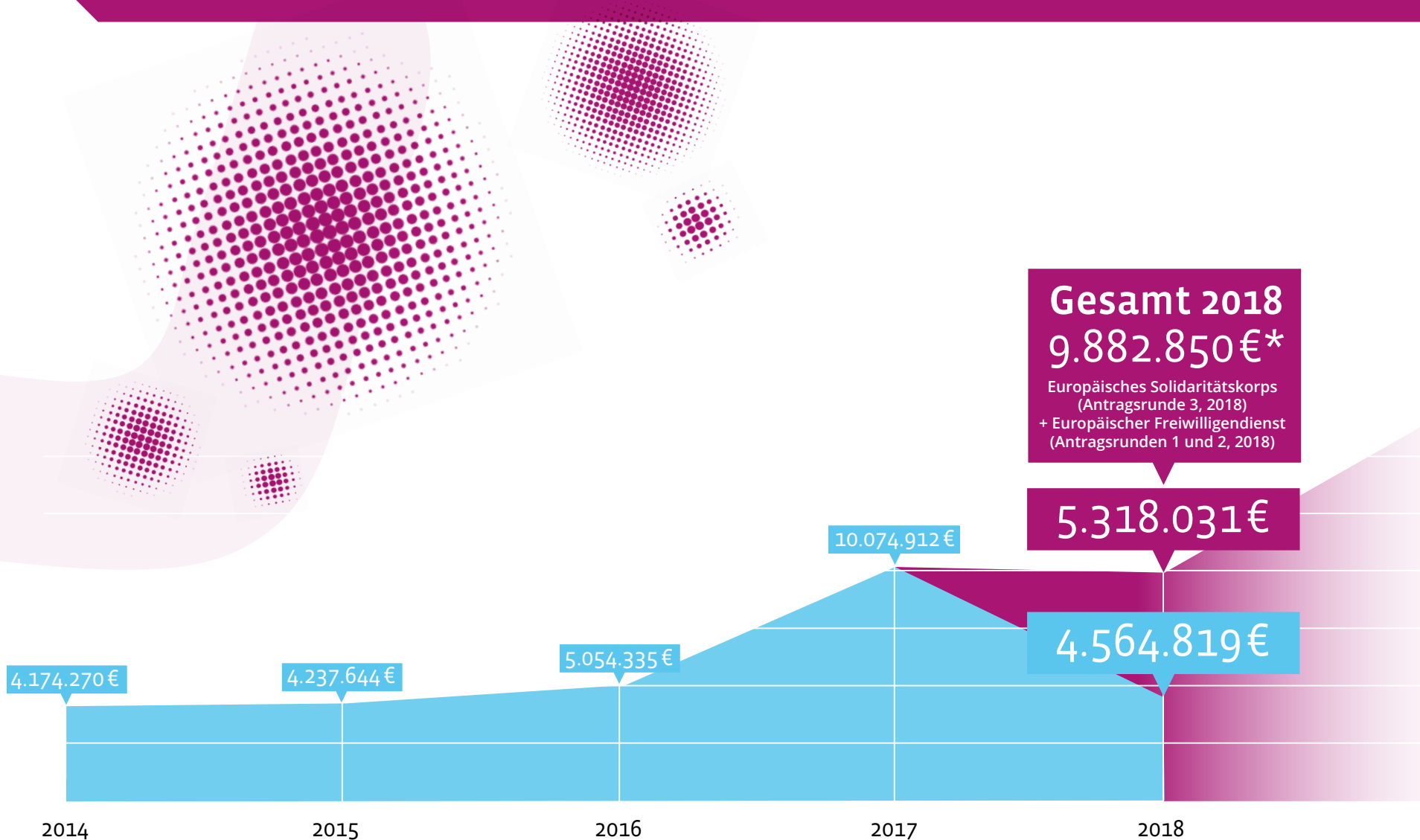
Trainings- und Auswertungszyklus (TEC)*
318.549 €

* Trainings- und Auswertungszyklus (TEC)
= Budget zur Durchführung von Begleitungsseminaren und einem jährlichem Rückkehr-Event



Europäisches Solidaritätskorps und Europäischer Freiwilligendienst Fördermittel 2014–2019

Budgetentwicklung (gesamt)



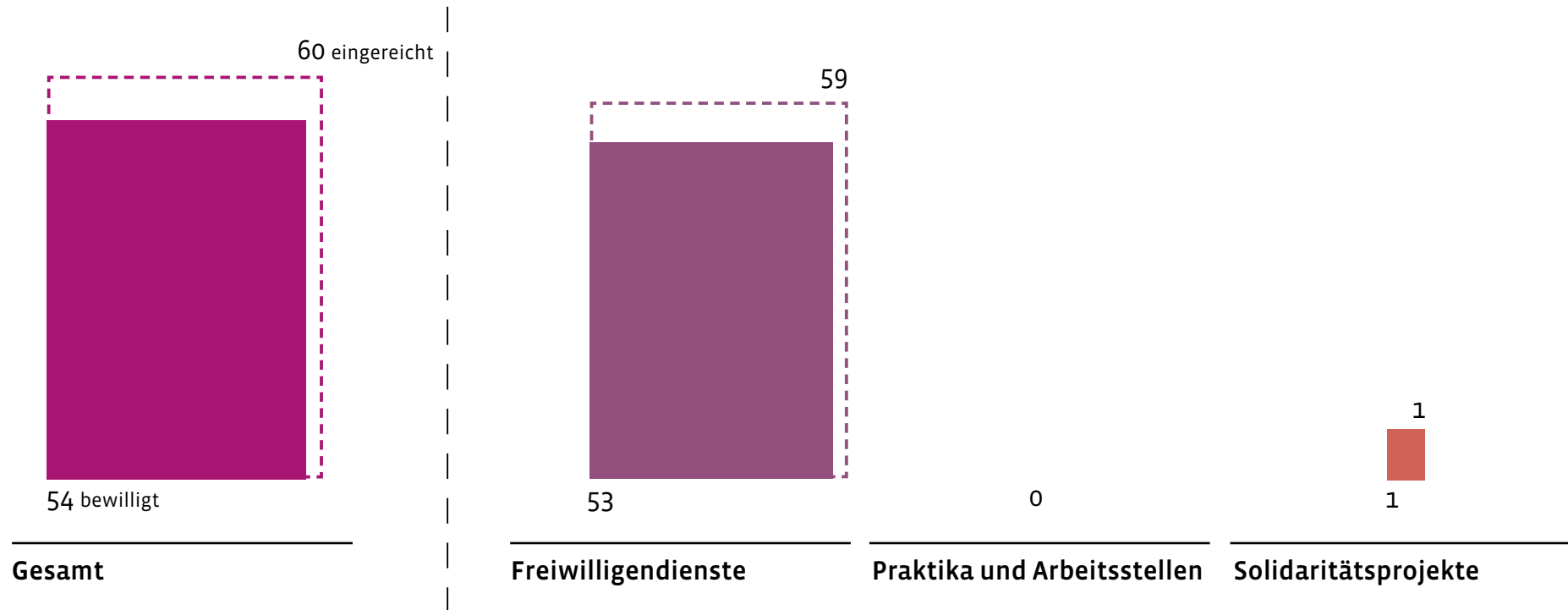
* 2018 fließen das Budget des Europäischen Freiwilligendienstes, bis dahin ein Format des EU-Programms Erasmus+ JUGEND IN AKTION, mit dem Budget des neu erschaffenen, eigenständigen Programms Europäisches Solidaritätskorps zusammen.

Europäischer Freiwilligendienst (EFD)

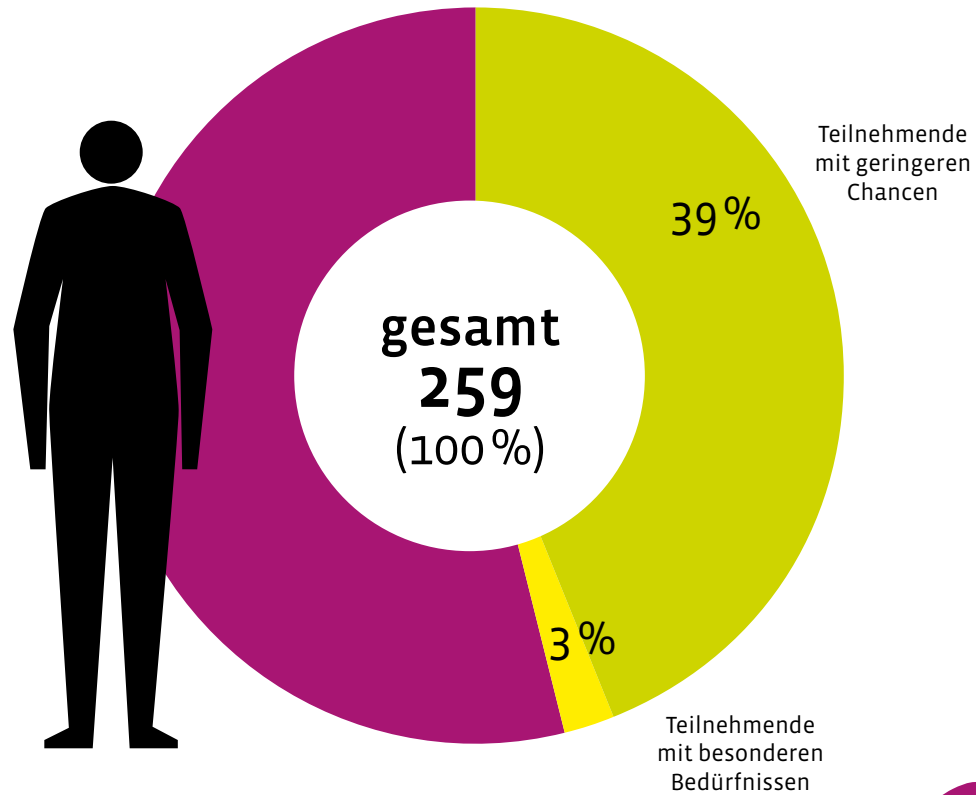
Europäisches Solidaritätskorps

Europäisches Solidaritätskorps Eingereichte und bewilligte Anträge

Gesamt und nach Aktivitäten



Alle Teilnehmende



Impressum

Herausgeber

JUGEND für Europa
Nationale Agentur Erasmus+ JUGEND IN AKTION
und Europäisches Solidaritätskorps
Godesberger Allee 142-148, 53175 Bonn

Verantwortlich

Frank Peil (V.i.S.d. § 55 Abs. 2 RstV, JUGEND für Europa)


Redaktion

Frank Peil, Kolja Bienert

Gestaltung

Nicole Riegert, www.nicole-riegert.de

report 2018 wird gefördert durch



Januar 2020