

report

Die Umsetzung des EU-Programms Erasmus+ JUGEND IN AKTION in Deutschland



2015





17.198.091 €

Fördermittel
gesamt für 2015

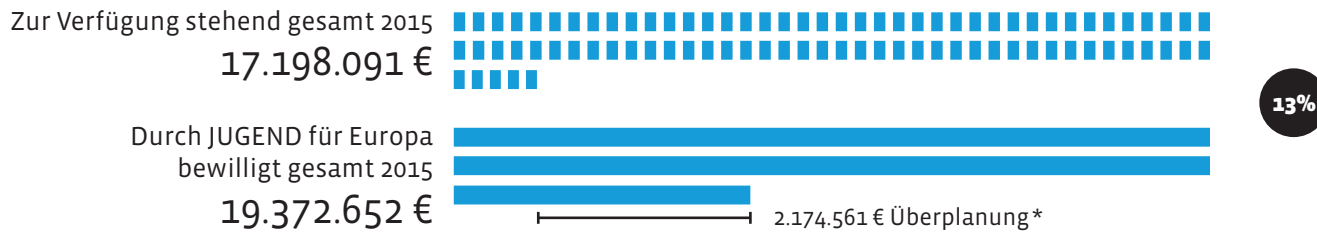
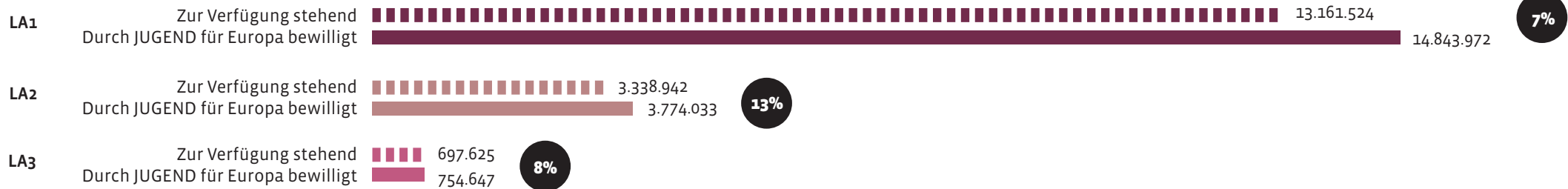
13.161.524 €

3.338.942 €

697.625 €

- ▶ LA1 Lernmobilität von Einzelpersonen
- ▶ LA2 Strategische Partnerschaften und Transnationale Jugendinitiativen
- ▶ LA3 Unterstützung politischer Reformen - Strukturierter Dialog

Nach Leitaktionen (LA) und im Gesamtüberblick



LA1 Lernmobilität von Einzelpersonen


13% Überplanung

LA2 Strategische Partnerschaften und Transnationale Jugendinitiativen

LA3 Unterstützung politischer Reformen – Strukturierter Dialog

* Um eine bestmögliche Ausschöpfung der zugewiesenen Fördermittel zu erreichen, überplant JUGEND für Europa diese Mittel entsprechend den jeweils zu erwartenden Mittelabrufen und rückfließenden Mitteln (z. B. aus Projektabsagen). So kann eine nominell höhere Anzahl von Projekten gefördert werden. Diese Bewilligungsquote unterliegt einer ständigen Kontrolle.

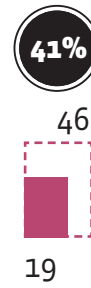
Nach Leitaktionen (LA) und im Gesamtüberblick




LA1
Lernmobilität von Einzelpersonen



LA2
Strategische Partnerschaften und Transnationale Jugendinitiativen



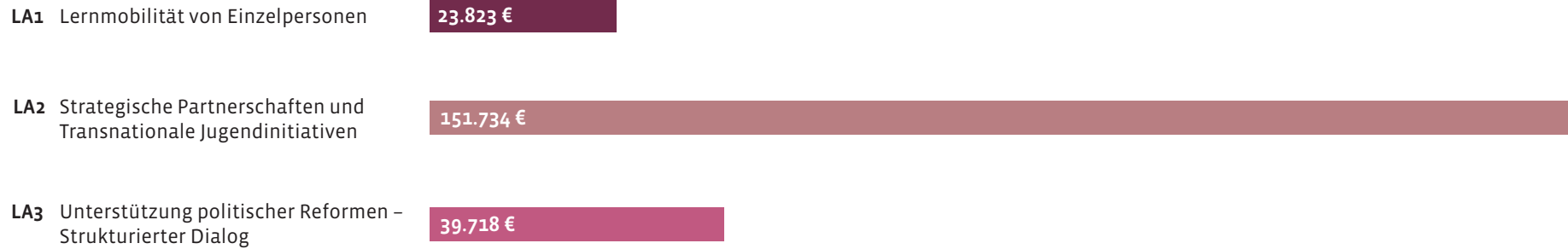
LA3
Unterstützung politischer Reformen – Strukturierter Dialog



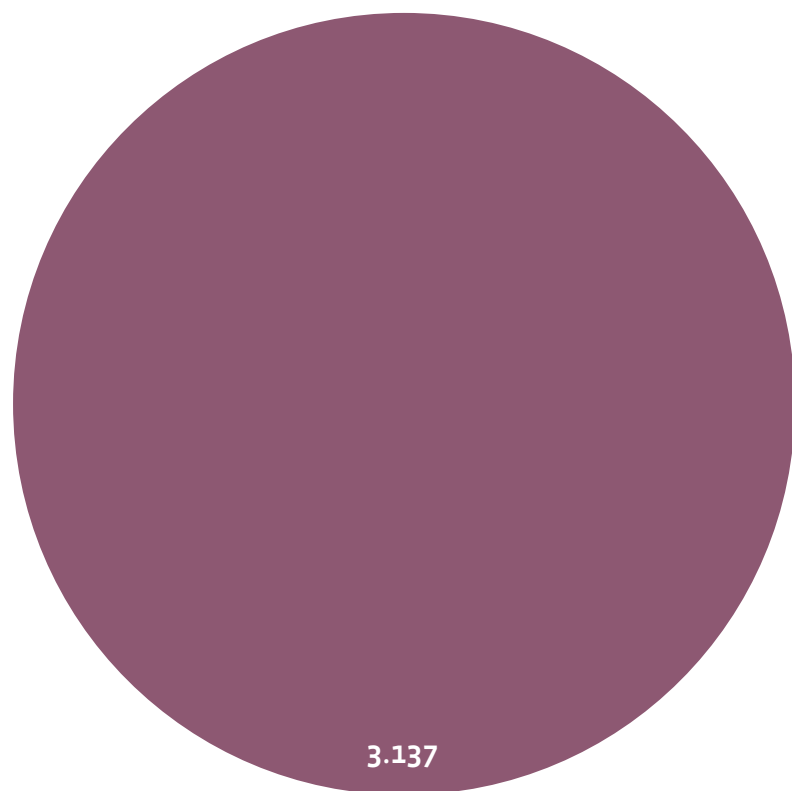
gesamt



Nach Leitaktionen LA1 bis 3



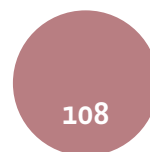
Nach Leitaktionen LA1 bis 3



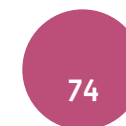
3.137

LA1

Lernmobilität von Einzelpersonen



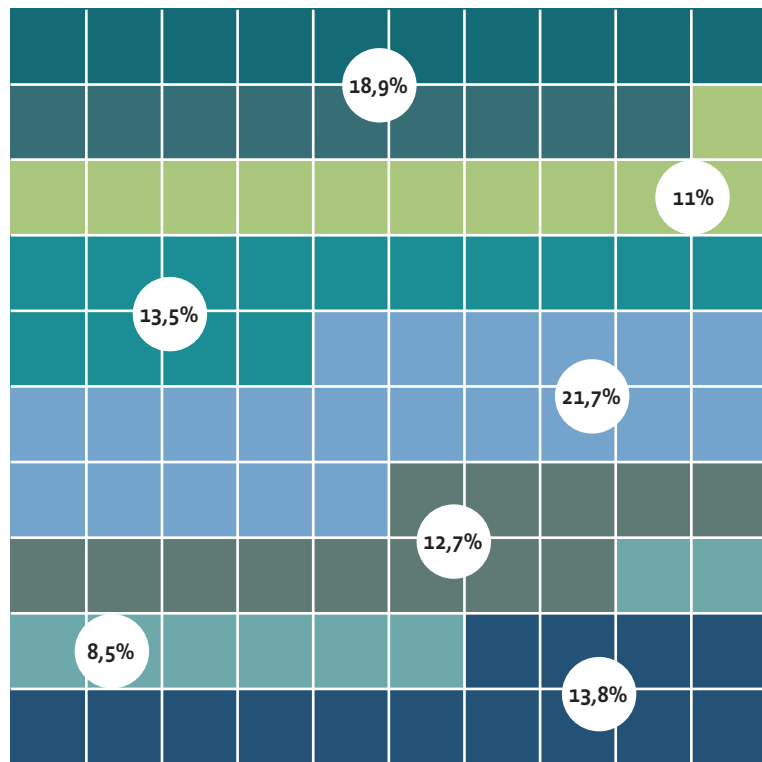
108

LA2Strategische Partnerschaften und
Transnationale Jugendinitiativen

74

LA3Unterstützung politischer Reformen –
Strukturierter Dialog

Nach Aktivitätstyp in Leitaktion 1 –
Lernmobilität von Einzelpersonen



**Jugendbegegnungen
mit Programmländern**
140

**Jugendbegegnungen
mit Partnerländern**
81

Vorbereitungsbesuche
100

**Europäischer Freiwilligendienst
mit Programmländern**
160

**Europäischer Freiwilligendienst
mit Partnerländern**
93

**Fachkräfteaustausche
mit Programmländern**
63

**Fachkräfteaustausche
mit Partnerländern**
102

**Bewilligte Projekte
gesamt: 739***

* Ohne Begleitseminare im Europäischen Freiwilligendienst

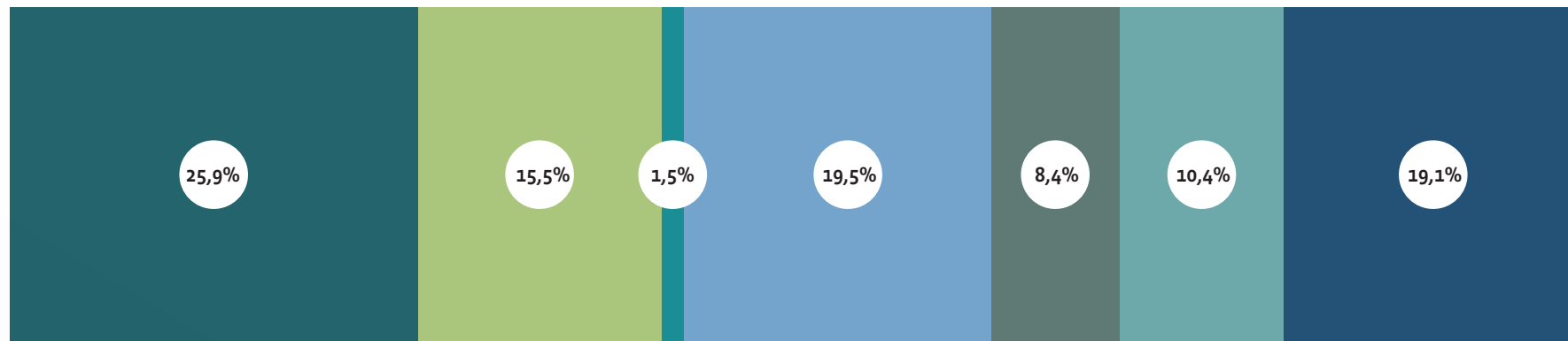
Nach Projektarten in Leitaktion 1 –
Lernmobilität von Einzelpersonen

Jugendbegegnungen mit
Programmländern
3.614.377 €

Vorbereitungsbesuche
202.321 €

Europäischer Freiwilligendienst
mit Partnerländern
1.164.489 €

Fachkräfteaustausche mit
Partnerländern
2.656.528 €



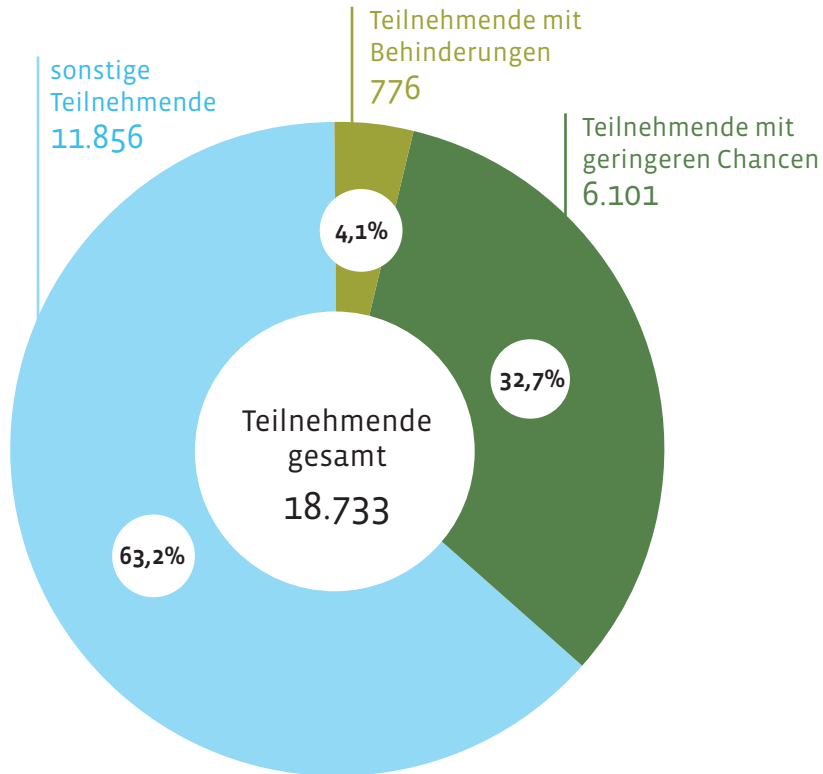
Bewilligte Mittel 2015
13.938.972 €*
(Note: The chart data sums to 13,938,972 €, which differs slightly from the text value of 13,938,972 €)*

Jugendbegegnungen mit
Partnerländern
2.167.925 €

Europäischer Freiwilligendienst
mit Programmländern
2.723.191 €

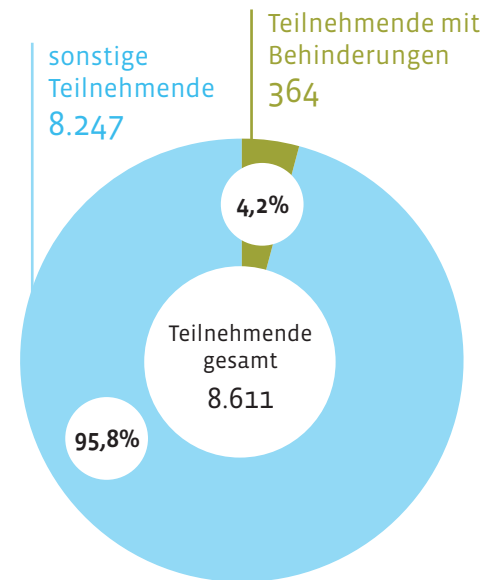
Fachkräfteaustausche
mit Programmländern
1.455.141 €

* Zusätzlich 860.000 € für Begleitseminare im
Europ. Freiwilligendienst: gesamt 14.843.972



LA1

Lernmobilität von Einzelpersonen

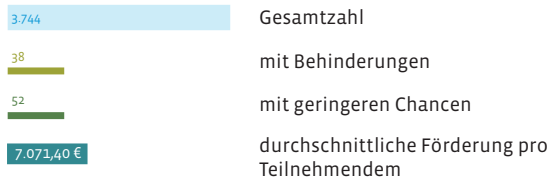
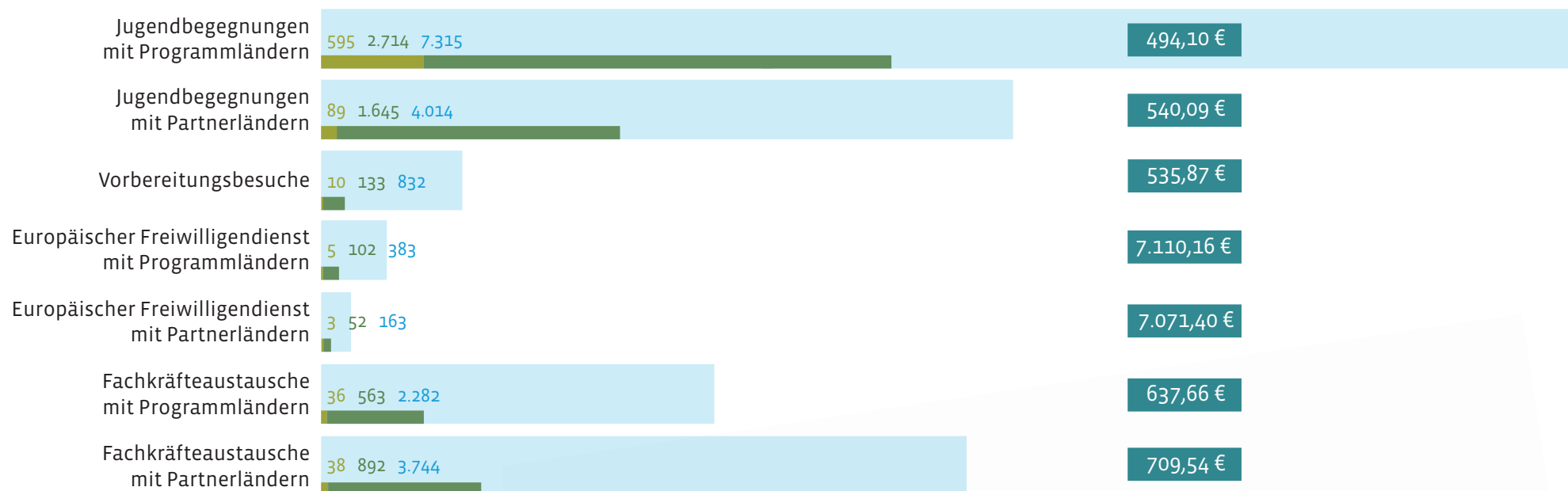


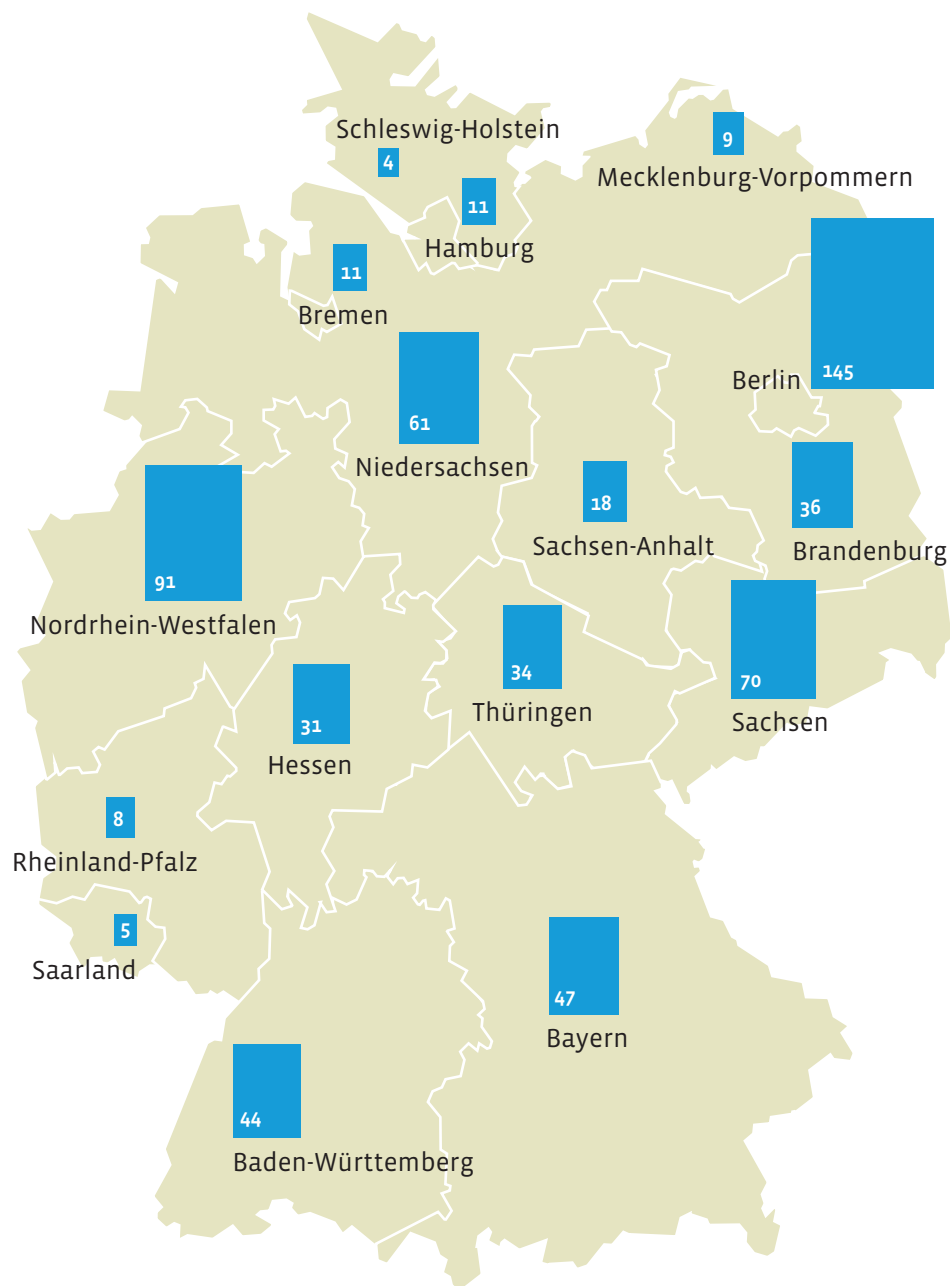
LA3

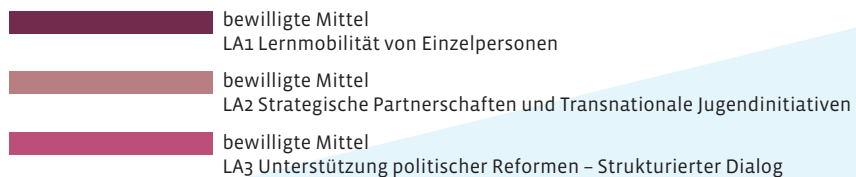
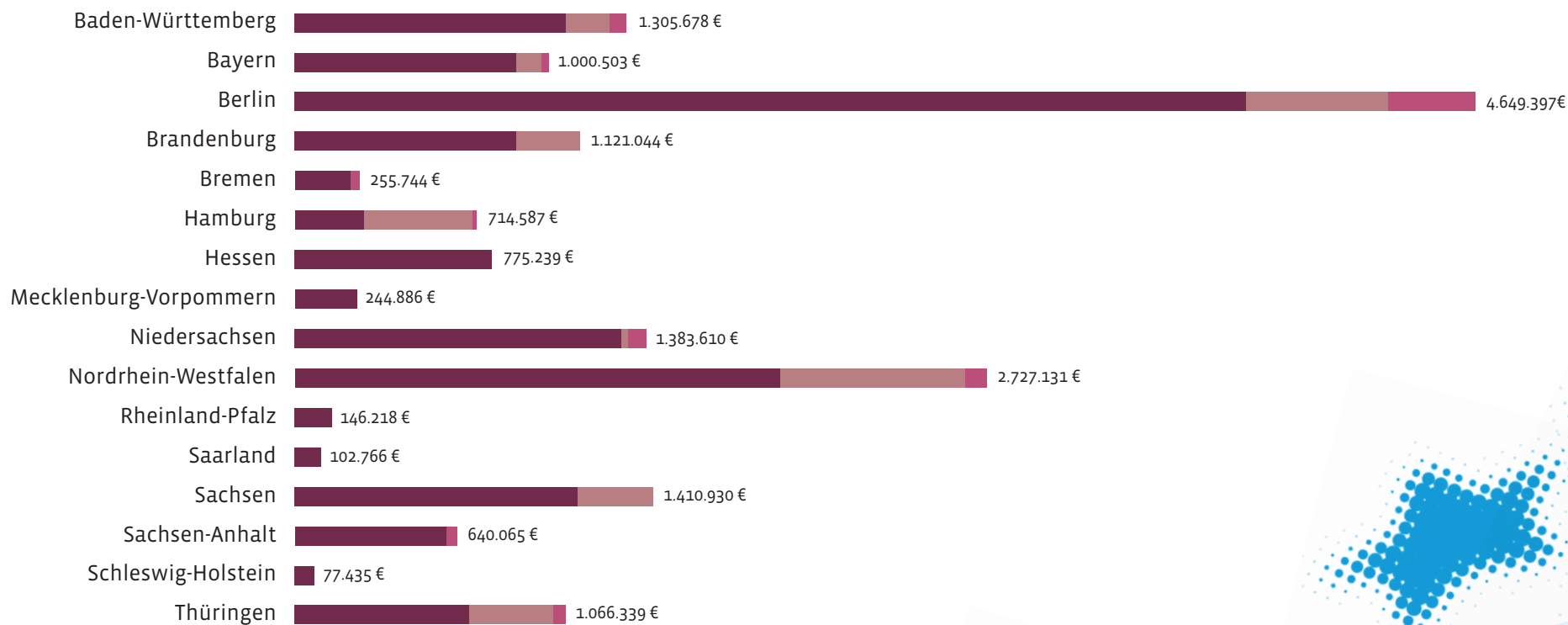
Unterstützung politischer Reformen –
Strukturierter Dialog

Teilnehmende nach Aktivitätstyp und Bewilligung pro Teilnehmendem

Leitaktion 1 Lernmobilität von Einzelpersonen







Herausgeber

JUGEND für Europa
Nationale Agentur Erasmus+ JUGEND IN AKTION
Godesberger Allee 142–148, 53175 Bonn

Verantwortlich

Frank Peil (V.i.S.d. § 55 Abs. 2 RstV, JUGEND für Europa)


Redaktion

Ulrich Beckers, Frank Peil, Babette Pohle

Gestaltung

Nicole Riegert, Leipzig

report 2015 wird gefördert durch



September 2016